



ФЕДЕРАЛЬНАЯ СЛУЖБА
ГОСУДАРСТВЕННОЙ СТАТИСТИКИ

Строительство в Воронежской области



за январь-июль 2023 года



ФЕДЕРАЛЬНАЯ СЛУЖБА
ГОСУДАРСТВЕННОЙ СТАТИСТИКИ

Строительство в Воронежской области

за январь-июль 2023 года

01

ОБЪЕМ РАБОТ ПО ВИДУ ДЕЯТЕЛЬНОСТИ
«СТРОИТЕЛЬСТВО»

02

ВВОД ЗДАНИЙ И СООРУЖЕНИЙ

03

ЖИЛИЩНОЕ СТРОИТЕЛЬСТВО

04

ВВОД ДОМОВ И КВАРТИР

05

РАСПРЕДЕЛЕНИЕ ЖИЛЫХ ДОМОВ
ПО МАТЕРИАЛАМ СТЕН

06

РАСПРЕДЕЛЕНИЕ ЖИЛЫХ ДОМОВ ПО ЭТАЖНОСТИ

07

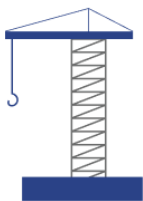
ВВОД В ДЕЙСТВИЕ ОТДЕЛЬНЫХ МОЩНОСТЕЙ
И ОБЪЕКТОВ ПРОИЗВОДСТВЕННОГО
НАЗНАЧЕНИЯ

08

ВВОД В ДЕЙСТВИЕ МОЩНОСТЕЙ И ОБЪЕКТОВ
СОЦИАЛЬНОГО НАЗНАЧЕНИЯ

* Ежемесячные данные оперативной статистики





ОБЪЕМ РАБОТ ПО ВИДУ ДЕЯТЕЛЬНОСТИ «СТРОИТЕЛЬСТВО»

в процентах

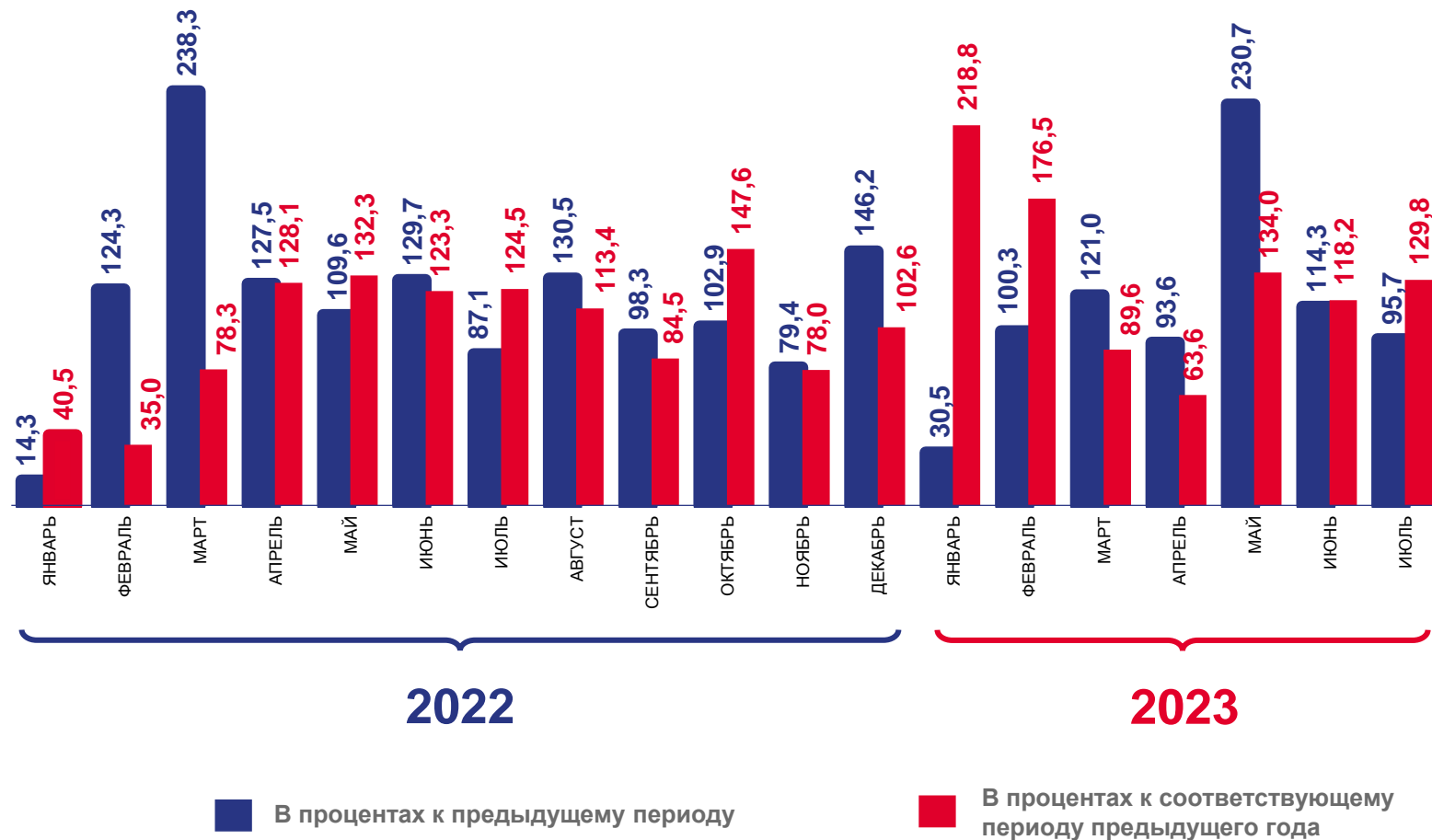
Объем работ, выполненных по виду деятельности «Строительство» по полному кругу организаций за январь-июль 2023 года

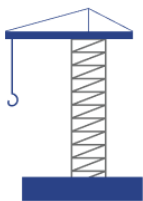
млн рублей

70 665,8

117,6%

к соответствующему периоду предыдущего года





СТРУКТУРА РАБОТ ПО ВИДУ ДЕЯТЕЛЬНОСТИ «СТРОИТЕЛЬСТВО»

в процентах к итогу

Объем работ, выполненных по виду
деятельности «Строительство»
крупными и средними организациями
за январь-июль 2023 года

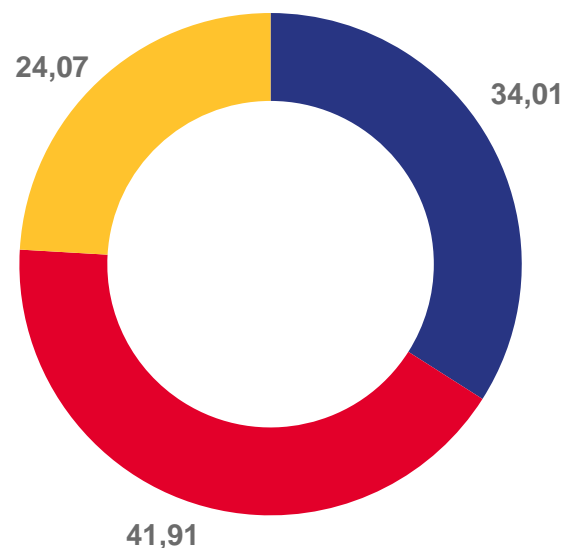
млн рублей

15 673,9

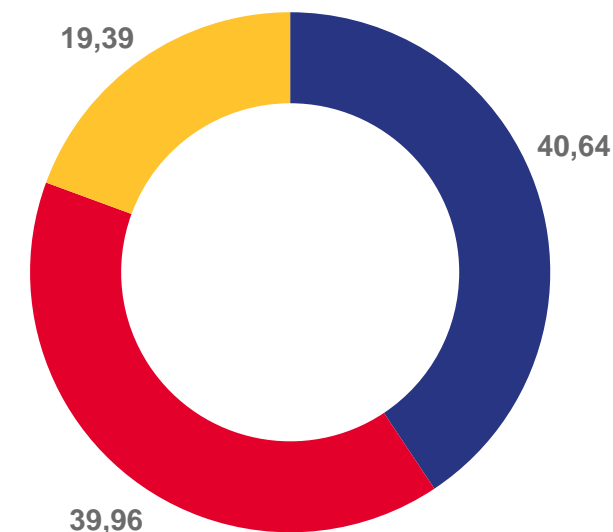
121,7%

к соответствующему
периоду предыдущего
года


2022




2023

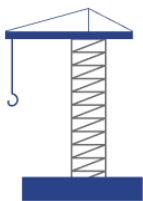


 Строительство зданий

 Строительство инженерных сооружений

 Работы строительные специализированные





ВВОД ЗДАНИЙ И СООРУЖЕНИЙ

Введено в действие (эксплуатацию) зданий по видам за январь-июль 2023 года

4 026 единиц

Всего

3 831 единица

Жилого назначения

195 единица

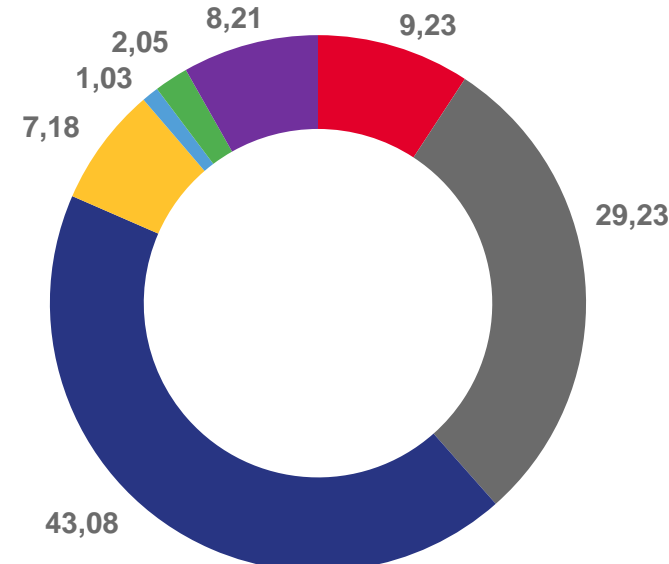
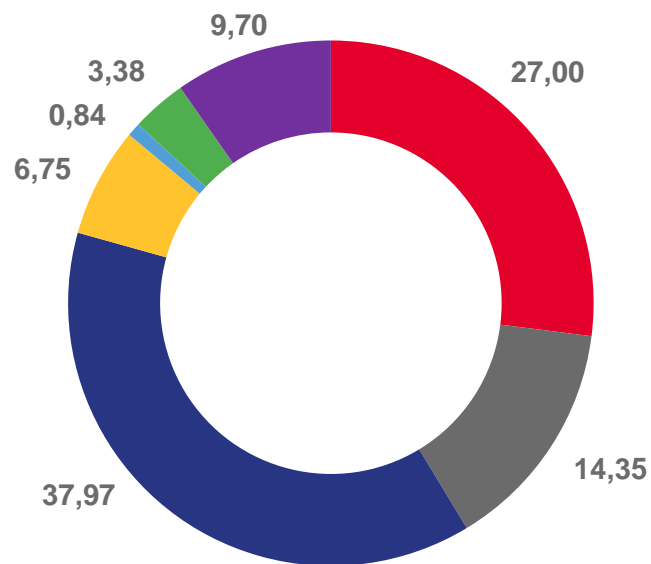
Нежилого назначения

Здания нежилого назначения

в процентах к итогу

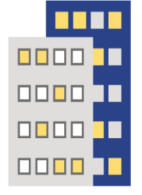
2022

2023



- Промышленные
- Коммерческие
- Учебные
- Другие
- Сельскохозяйственные
- Административные
- Здравоохранения





ЖИЛИЩНОЕ СТРОИТЕЛЬСТВО

в процентах

Введено в действие жилых домов

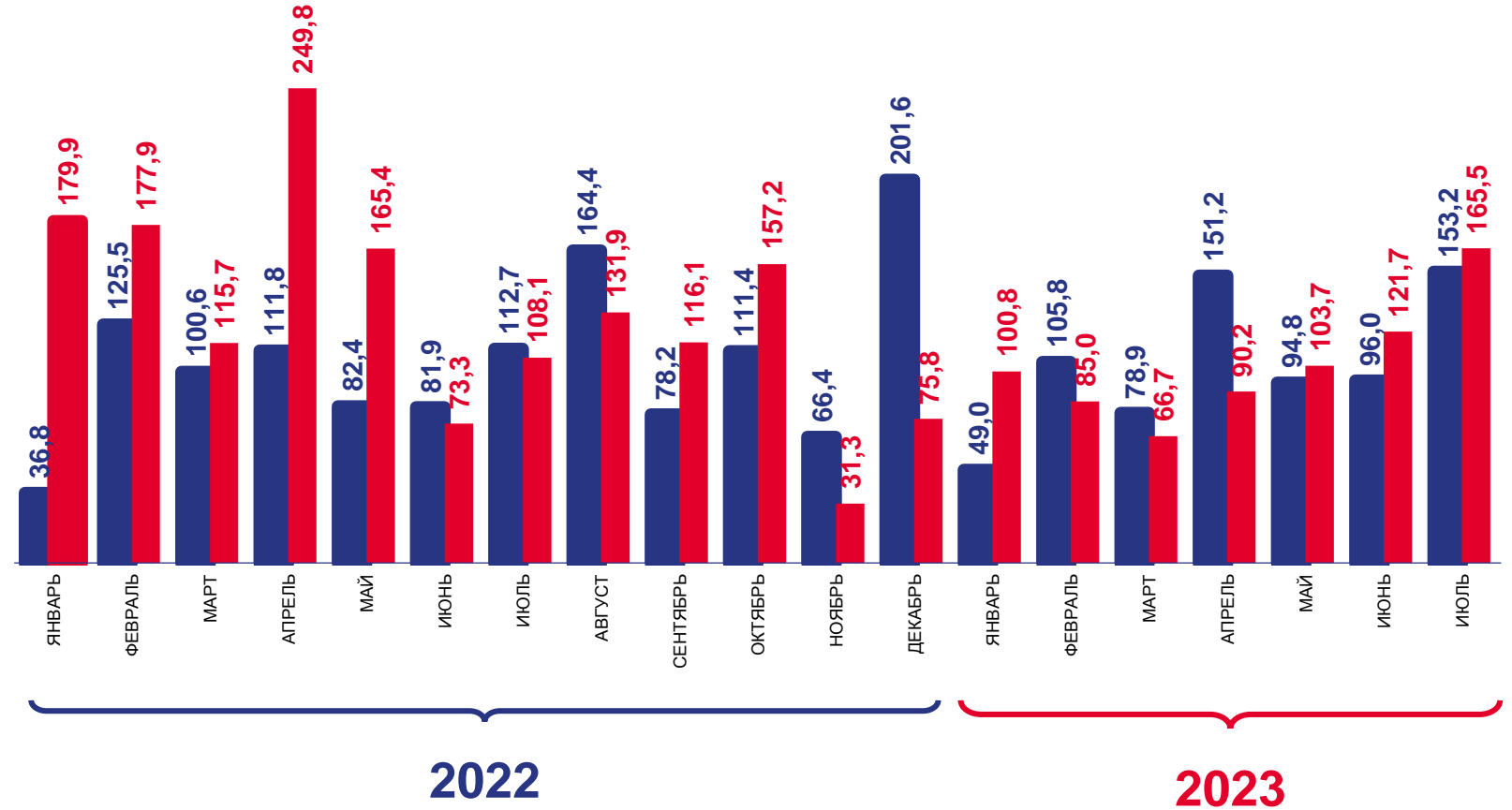
за январь-июль 2023 года

ТЫС. КВ. М

1008,5

102,6%

к соответствующему периоду предыдущего года



■ В процентах к предыдущему периоду

■ В процентах к соответствующему периоду предыдущего года





ИНДИВИДУАЛЬНОЕ ЖИЛИЩНОЕ СТРОИТЕЛЬСТВО

в процентах

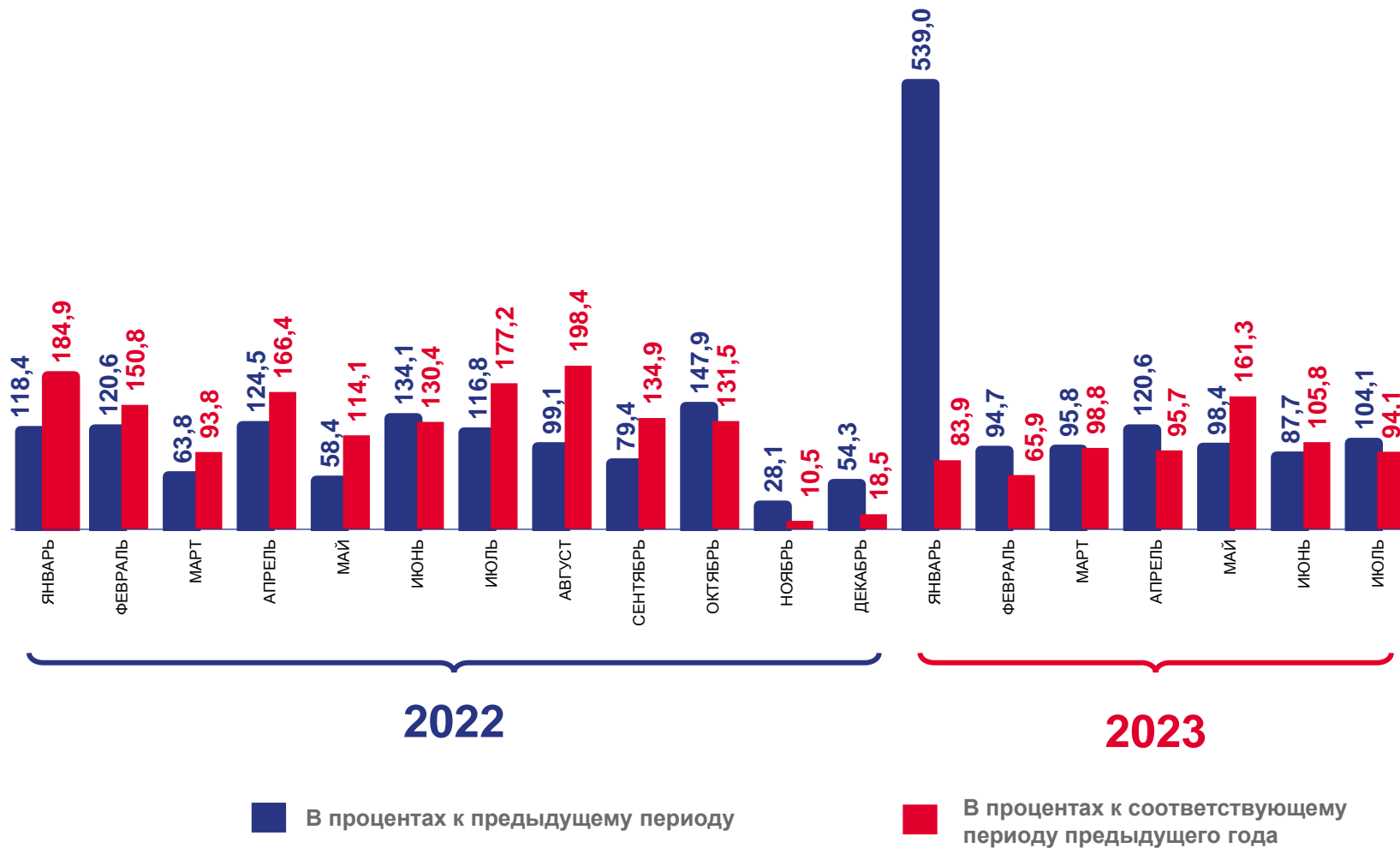
Введено в действие
индивидуальных жилых домов
за январь-июль 2023 года

ТЫС. КВ. М

596,2

95,3%

к соответствующему
периоду предыдущего
года





ЖИЛИЩНОЕ СТРОИТЕЛЬСТВО В СЕЛЬСКОЙ И ГОРОДСКОЙ МЕСТНОСТИ

Показатели ввода в действие
жилых домов в сельской
и городской местности

за январь-июль 2023 года

379,8

тыс. кв. м

Введено в сельской местности

79,8%

к соответствующему
периоду предыдущего
года

627,7

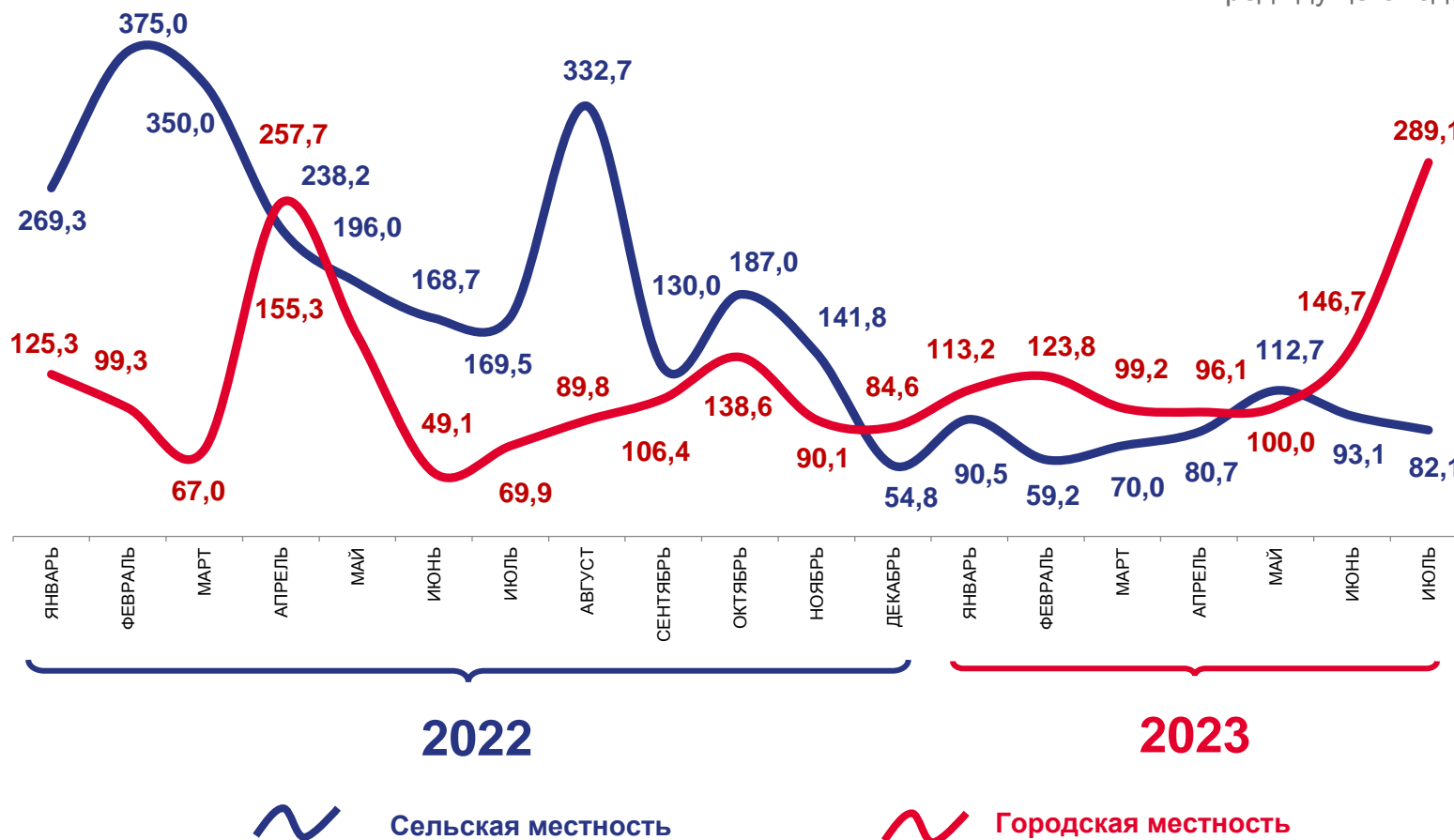
тыс. кв. м

Введено в городской местности

123,9%

к соответствующему
периоду предыдущего
года

в процентах к соответствующему месяцу
предыдущего года





ВВОД ДОМОВ И КВАРТИР

ЗА ЯНВАРЬ-ИЮЛЬ 2023 ГОДА



ВВЕДЕНО ВСЕГО

ДОМОВ

единиц

3 831

квартир

единиц

10 789



ПРЕДПРИЯТИЯМИ
И ОРГАНИЗАЦИЯМИ

ДОМОВ

единиц

175

квартир

единиц

7 133



ИНДИВИДУАЛЬНЫМИ
ЗАСТРОЙЩИКАМИ

ДОМОВ

единиц

3 656

квартир

единиц

3 656





РАСПРЕДЕЛЕНИЕ ПОСТРОЕННЫХ ЮРИДИЧЕСКИМИ ЛИЦАМИ ЖИЛЫХ ДОМОВ ПО МАТЕРИАЛАМ СТЕН

ЗА ЯНВАРЬ-ИЮЛЬ 2023 ГОДА

в процентах к итогу

Введено в действие жилых домов

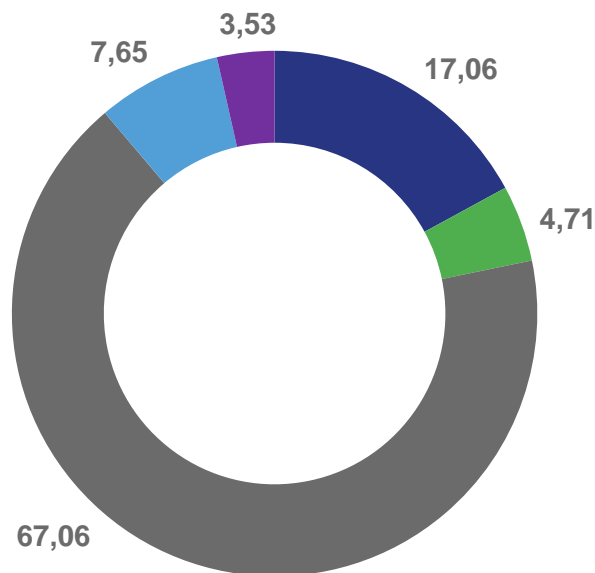
175 единиц

январь-июль 2023 года

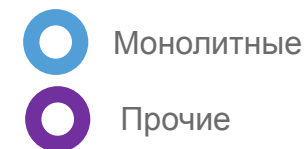
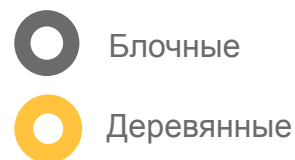

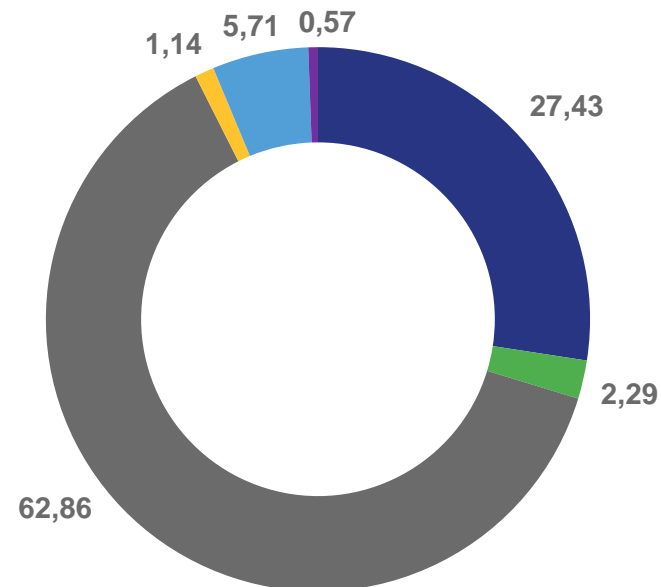
170 единиц

январь-июль 2022 года

2022



2023





РАСПРЕДЕЛЕНИЕ ИНДИВИДУАЛЬНЫХ ЖИЛЫХ ДОМОВ ПО МАТЕРИАЛАМ СТЕН

ЗА ЯНВАРЬ-ИЮЛЬ 2023 ГОДА

в процентах к итогу

Введено в действие жилых домов

3 656

единиц

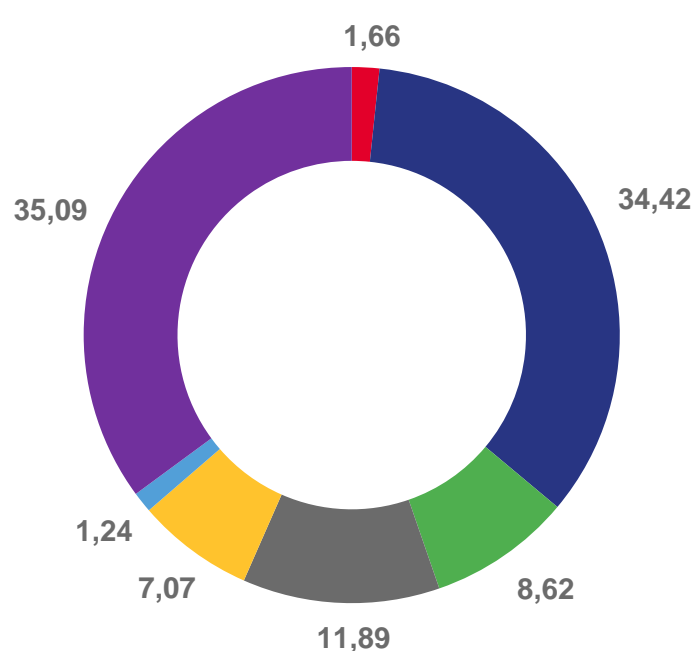
январь-июль 2023 года

3 861


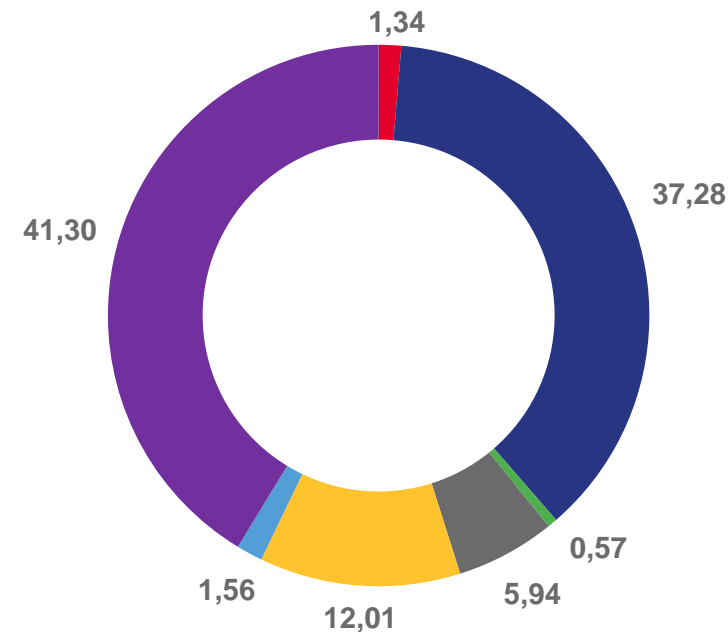
единиц

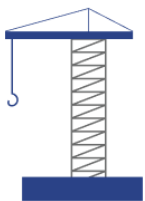
январь-июль 2022 года

2022



2023



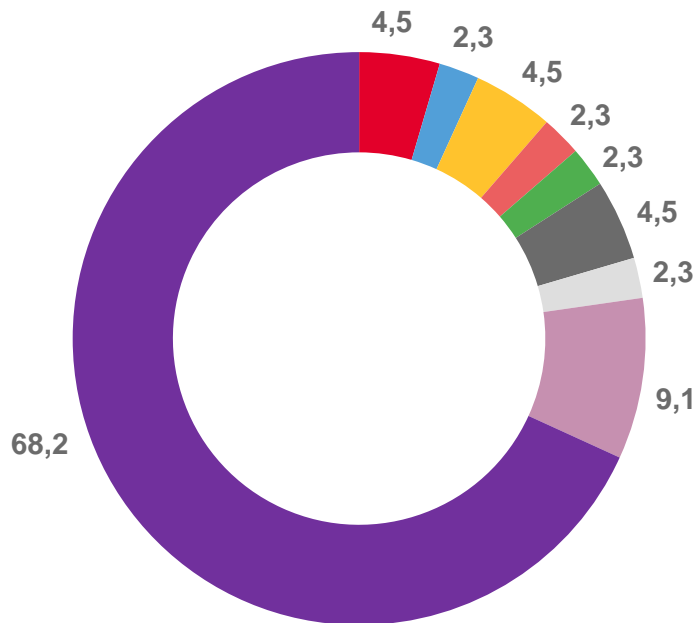


РАСПРЕДЕЛЕНИЕ ВЫСОТНЫХ ЖИЛЫХ ДОМОВ ПО ЭТАЖНОСТИ

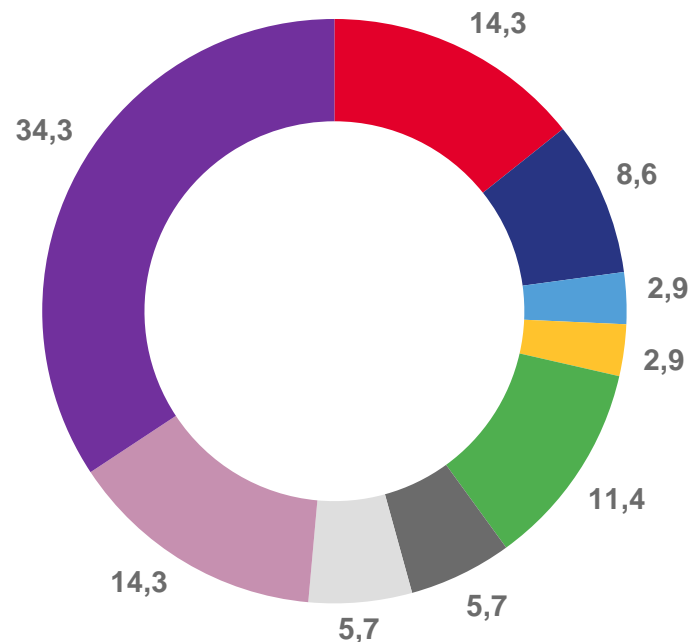
ЗА ЯНВАРЬ-ИЮЛЬ 2023 ГОДА

в процентах к итогу

2022



2023



4-этажные
5-этажные

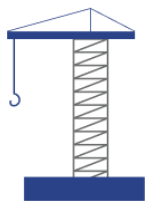
6-этажные
7-этажные

8-этажные
9-этажные

10-этажные
11-этажные

12-16-этажные
17 и более этажей



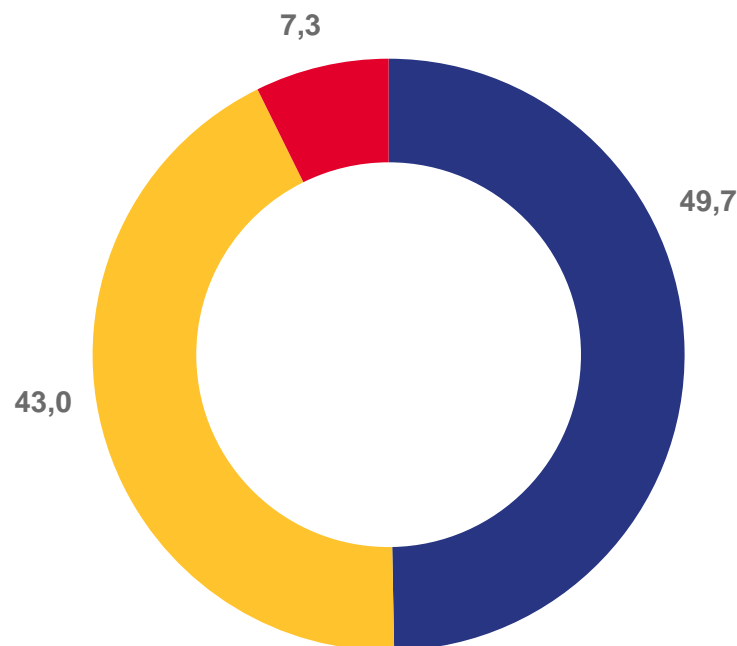


РАСПРЕДЕЛЕНИЕ ИНДИВИДУАЛЬНЫХ ЖИЛЫХ ДОМОВ ПО ЭТАЖНОСТИ

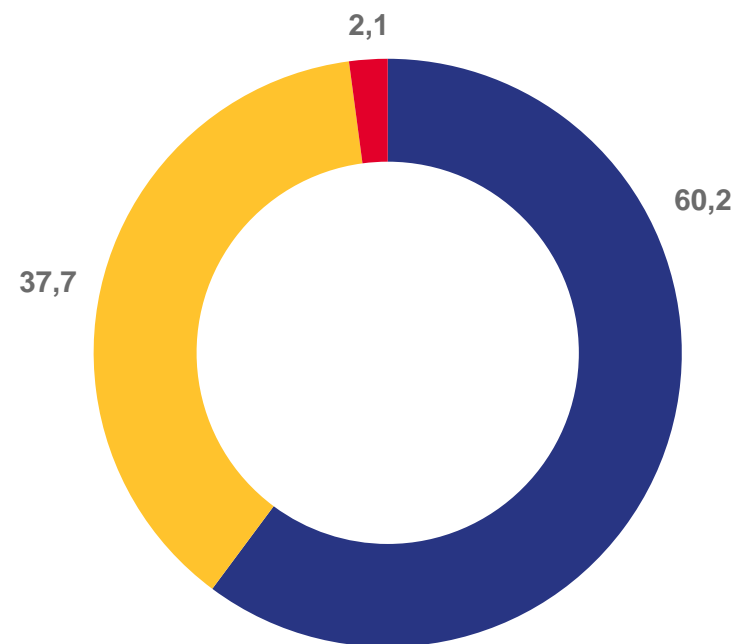
ЗА ЯНВАРЬ-ИЮЛЬ 2023 ГОДА

в процентах к итогу

2022



2023



1-этажные



2-этажные



3-этажные





ВВОД В ДЕЙСТВИЕ МОЩНОСТЕЙ И ОБЪЕКТОВ ПРОИЗВОДСТВЕННОГО НАЗНАЧЕНИЯ

ЗА ЯНВАРЬ-ИЮЛЬ 2023 ГОДА

Помещения для свиней, тыс. мест	3,8
Зерносушилки стационарные, тонн в час	94,0
Зерносеменовохранилища, тыс. тонн единовременного хранения	40,3
Зерносклады механизированные, тыс. тонн единовременного хранения	29,6
Газовые сети, км	5,3
Автомобильные дороги с твердым покрытием, км	4,2





ВВОД В ДЕЙСТВИЕ МОЩНОСТЕЙ И ОБЪЕКТОВ СОЦИАЛЬНОГО НАЗНАЧЕНИЯ

ЗА ЯНВАРЬ-ИЮЛЬ 2023 ГОДА

Дошкольные образовательные организации, мест	35
Профессиональные образовательные организации, кв. м учебно-лабораторных зданий	775,0
Больничные организации, коек	340
Учреждения культуры клубного типа, мест	1104
Физкультурно-оздоровительный комплекс, единиц	1
Стадионы, мест	500

